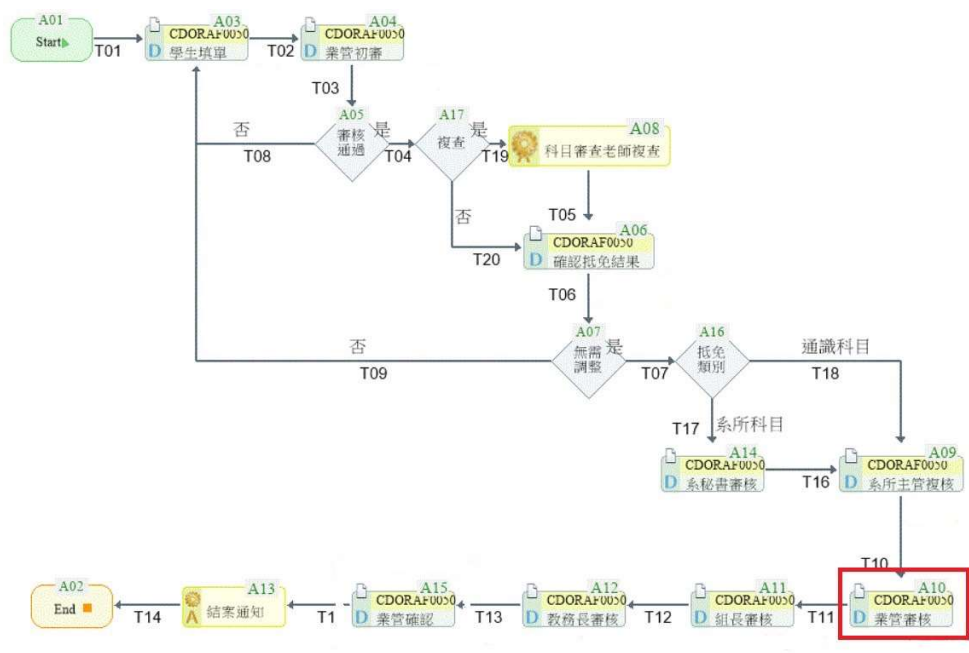


抵免學分注意事項

1. 修習長庚大學先修課程、他校開設之先修課程、SOS 暑期線上學院，或先前就讀過其他學校並取得學分，為現就讀學系規定之必修、選修或通識科目者得申請抵免學分。
2. 系所科目與通識科目只能各傳送一張表單，請將所有欲抵免系所科目（本科系、他系必選修科目）全部填於同一張系所科目表單；所有欲抵免通識科目全部填於同一張通識科目表單。
3. 抵免表單的原修科目建檔請填會用到的科目即可，並不需要整份成績單的所有科目都填。
4. 抵免表單最下方提及：若原始成績為「通過」，成績欄位請輸入「70」。，此句並不代表原修科目為及格就可全部輸入 70 分，此情況僅適用於成績單上成績顯示「通過」或「P」，非此情況請輸入原始成績。
5. 請注意原修科目
 - a. 必選修科目修業超過五年不予抵免；通識科目、體育、軍訓課程修業超過十年不予抵免。
 - b. 若為五專畢業生，專一至專三課程不予抵免，專四、專五課程酌予抵免。
6. 請於附檔中上傳歷年成績單、修業證明、原修科目各科課程大綱（每科目各一個檔案，檔名為原修科目名稱，備註欄填寫抵免 XXX 科目，方便科目審查老師參考）
7. 抵免軍訓課程請於附檔中上傳免修軍訓申請表，免修軍訓申請表正本不用交至註冊組。若已服役或具免役資格，請檢附相關證明。
8. 送出兩張抵免表單後，請偶爾上線上核簽管理系統查看個人代辦事項中是否有傳回的表單，直至表單到「業管審核」階段，即可認定為抵免完成，除非有一科多抵或其他不予抵免情形，抵免科目才可能在後續流程有所異動。



流程圖顯示之「業管審核」階段

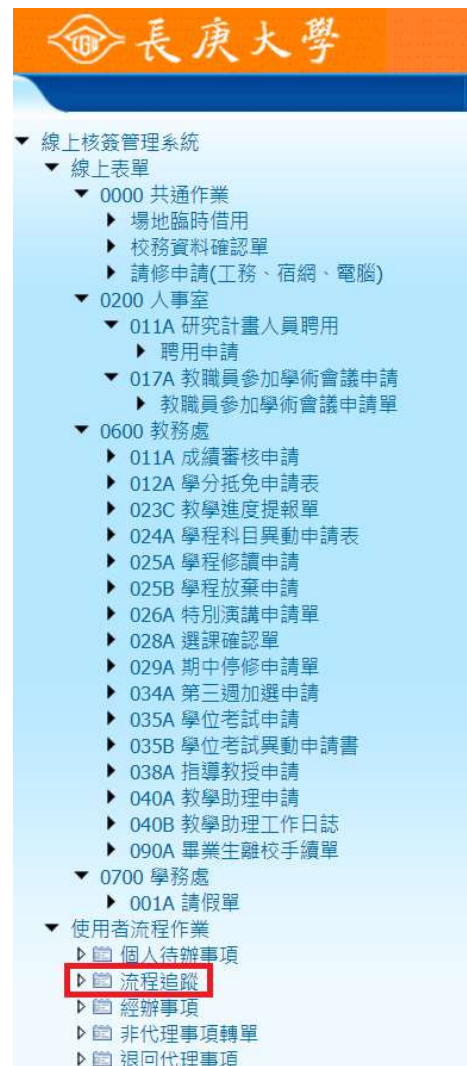
抵免系統操作 Q&A

Q1. 成績為等第制 (A+, A, A-) 如何填?

成績單背面應有等第制的級距，請取中位數，如 A+ 為 90-100 分，則 A+ 為 95 分

Q2. 如何查看抵免表單目前進度?

1. 進入線上核簽管理系統
2. 點擊左下角的「使用者流程作業」下方的子項目「流程追蹤」



3. 進入畫面後點「查詢」，即可看見已送出的兩張表單



4. 進入表單後，點擊表單左上角的流程圖

012A 學分抵免申請表 流程未完成

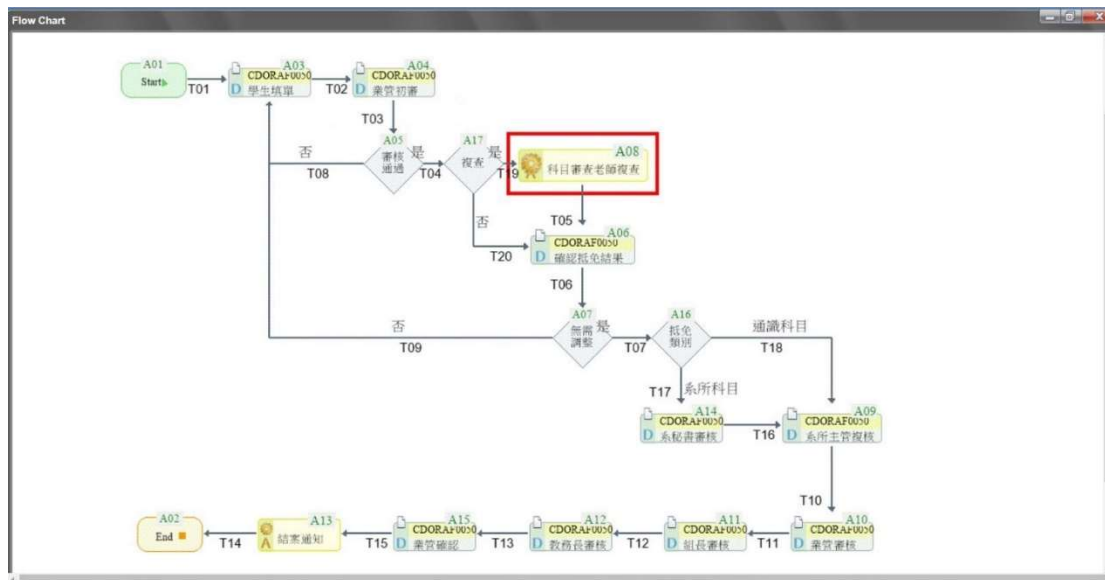
學分抵免申請表(審核) 回上一頁

優先權：一般 主編：

學分抵免申請表

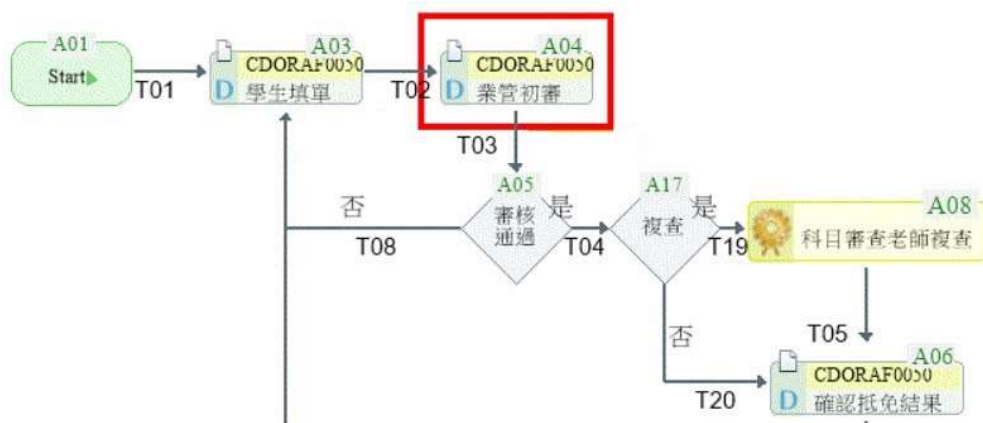
學年	110	學期	1	申請日	2022/02/18
學系		班級	2	學分	2
姓名		學分別	轉學生	聯絡電話	0000000000
入學年度	109	抵免類別	通識科目 系所科目 入學時未超過五年(含)；通識科目 入學時未超過十年(含)		
說明					

5. 紅色方框顯示此張表單目前的進度為何階段



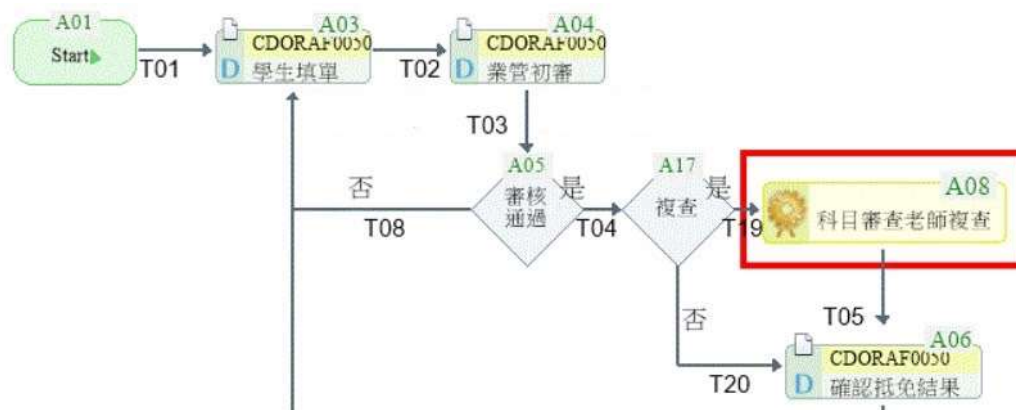
Q3. 如果我已送出表單，發現有科目沒抵到如何處理？

1. 若表單目前進度於「業管初審」階段



請通知註冊組，初審後會退回表單至學生端，進入表單後點選左上角「退回修改」鍵，即可再新增欲抵免科目。

2. 若是表單目前進度於「科目審查老師複查」階段



可等科目審查老師們皆審查過後，於「確認抵免結果」階段，進入表單後點選左上角「退回修改」鍵，即可再新增欲抵免科目。

Q4. 傳送表單才發現沒上傳到歷年成績單、修業證明、課程大綱等文件？

請電話通知註冊組，而後會退回表單至學生端，進入表單並點選左上角「退回修改」鍵，即可補上傳文件。

Q5. 如果表單送不出怎麼處理？

1. 請檢查原修成績單建檔有無為小數點的成績，如有，請四捨五入。

**若為學分有小數點的情況（如：0.5 學分），此情形請電話聯絡註冊組詢問解決方式。

2. 請檢查有無科目審查老師不同意的科目，如有，請刪除該項次。

Q6. 如果退回的表單無法修改怎麼處理？

請注意是否有點選表單左上角的退回修改鍵，若無看到此鍵，請確認是否是從「個人代辦事項」進入此表單。（若是以「012A 學分抵免申請表」的子項目「未完成事項」進入表單，則無法修改表單。）



Q7. 若授課老師審查結果為不同意怎麼處理？

請刪除此項次，如要以他科再抵免此堂課，可再新增欲抵免科目。

Q8. 若是原修科目建檔的項次無法刪除怎麼處理？

將原修科目名稱更正為「(無法刪除)」即可。

Q9. 可以一科多抵嗎？

不可以，若有原修科目想嘗試抵免多個科目，不確定哪堂課能成功抵免的情況（例子：原修科目為經濟學，想試試看抵醫管系的經濟學(1)，也想試試看抵通識的經濟學與現代社會）

請先僅選擇抵免其中一科，並於「確認抵免結果」階段確認科目審查老師是否同意，若老師不同意則刪除該項次，再新增另一欲抵免科目。

抵免科目操作實例

1. 如果我的原修科目為解剖學（含實驗）（3 學分），該如何抵長庚的解剖學（2 學分）和解剖學實驗（1 學分）？

A. 請於原修成績單建檔填寫兩次解剖學（含實驗），在欲抵免科目分別選取這兩個項次，但請確保原修科目學分 \geq 兩科欲抵免科目總學分。

請參考下圖

原修成績單建檔：

05	<input type="checkbox"/>	解剖學(含實驗)	3	109	▼	1	▼
22	<input type="checkbox"/>	解剖學(含實驗)	3	109	▼	1	▼

欲抵免科目：

03	<input type="checkbox"/>	醫學院護理學系 NS1017 解剖學實驗	1	05 --選擇-- --選擇--	解剖學(含實驗)	3
11	<input type="checkbox"/>	醫學院護理學系 NS1018 解剖學	2	22 --選擇-- --選擇--	解剖學(含實驗)	3

2. 如果我的原修科目為生理學(一)和生理學(二)，該怎麼抵長庚的生理學？

請參考下圖

原修成績單建檔：

18	<input type="checkbox"/>	生理學（一）	3	109	▼	2	▼
19	<input type="checkbox"/>	生理學（二）	3	109	▼	2	▼

欲抵免科目：

11	<input type="checkbox"/>	醫學院職能治療學系 OT2019 生理學	4	18 19 --選擇--	生理學（一） 生理學（二）	6
----	--------------------------	----------------------------	---	--------------------	------------------	---